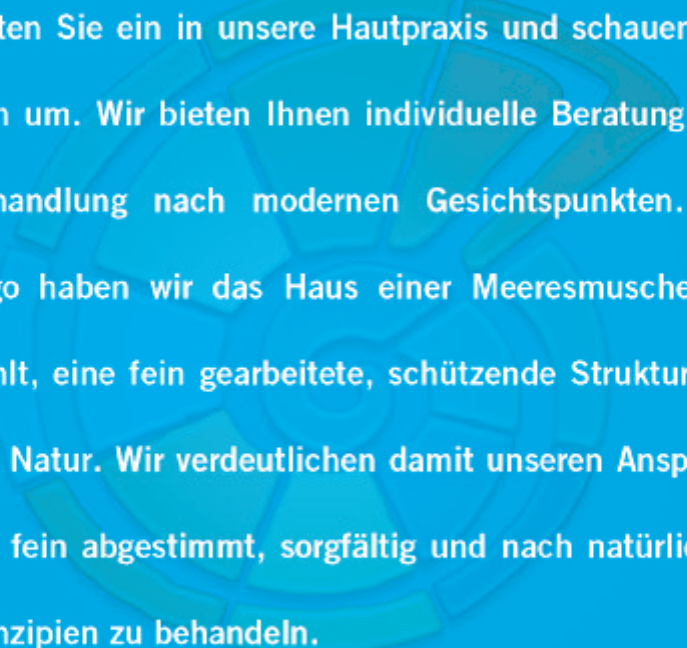




SCHATZ, BARTH & DEGITZ

WWW.HAUTPRAXIS.DE

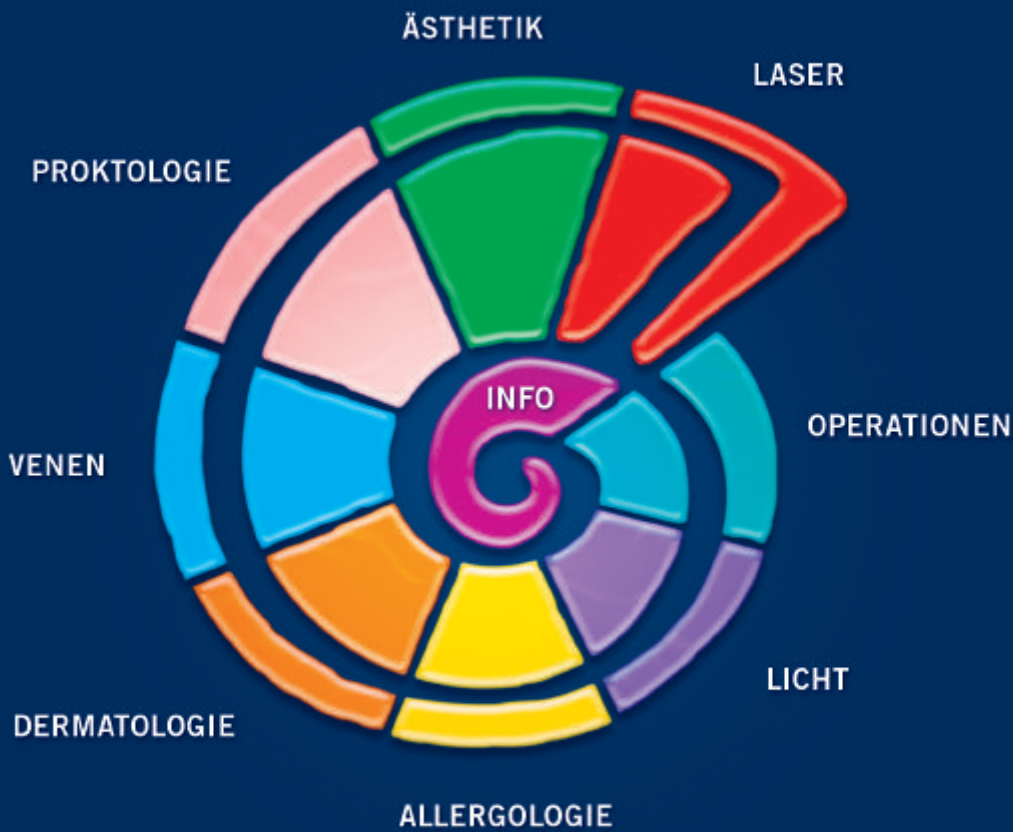





Treten Sie ein in unsere Hautpraxis und schauen Sie sich um. Wir bieten Ihnen individuelle Beratung und Behandlung nach modernen Gesichtspunkten. Als Logo haben wir das Haus einer Meeresmuschel gewählt, eine fein gearbeitete, schützende Struktur aus der Natur. Wir verdeutlichen damit unseren Anspruch, Sie fein abgestimmt, sorgfältig und nach natürlichen Prinzipien zu behandeln.

INHALT

- 06 **Dermatologie (1)** – *Moderne Diagnostik und Therapie*
- 08 **Dermatologie (2)** – *Hautkrebs: Vorsorge - Diagnostik - Nachsorge*
- 10 **Ambulante Operationen** – *Alternative zum stationären Aufenthalt*
- 12 **Laser** – *Therapeutische Möglichkeiten*
- 14 **Allergologie** – *Überempfindlichkeit gegen bestimmte Substanzen*
- 16 **Venen, Arterien, Lymphgefäße** – *Diagnostik und Therapie*
- 18 **Proktologie** – *Enddarm-Erkrankungen*
- 20 **Lichtbehandlung** – *Photodynamische Therapie*
- 22 **Ästhetische Dermatologie** – *Verschönerung der Haut*
- 24 **Informationen** – *Rund um die Praxis und die Ärzte*



- 
- Psoriasis
 - Neurodermitis
 - Akne
 - Kinder-Dermatologie
 - Haar-Sprechstunde
 - Vermehrtes Schwitzen (Hyperhidrose)
 - Problemsprechstunde schwieriger Fälle
 - Licht-Therapie (UVA/UVB/UVA1/PUVA)
 - Dermatologisches Labor
 - Eigene computergestützte Differenzial-Diagnostik



Diagnostik und Therapie von Hautkrankheiten und allergologischen Erkrankungen gehören ebenso in unser Fachgebiet wie Venenleiden (Phlebologie), Enddarmkrankheiten (Proktologie), Haar- und Nagelerkrankungen, medizinische Fußpflege sowie Akne-Behandlung.



HAUT, HAARE & NÄGEL: MODERNE DIAGNOSTIK UND THERAPIE

*Unsere Haut ist die äußere Begrenzung
zu unserer Umwelt und mit einer Gesamt-
fläche von bis zu 2m² das größte Organ.*

DERMATOLOGIE: DIE LEHRE VON DER HAUT UND IHRER ERKRANKUNGEN

Intensive UV-Strahlung in Freizeit und Beruf belastet unsere Haut. Deshalb sind Vorsorge und Früherkennung von Hautkrebs besonders wichtig.

Wie es **in der Haut** aussieht erfahren wir mit dem **hochfrequenten Hautultraschall** - ohne Schmerzen und ohne Nebenwirkungen.

DEN KÖRPER VOR SONNENBRANDSCHÜTZEN



Bei einer Ganzkörperuntersuchung mit Hilfe des **Auflichtmikroskops** spüren wir verdächtige Hautstellen auf. Oft zeigen sich zeitliche Veränderungen erst in der **computer-gestützten Muttermalanalyse**.

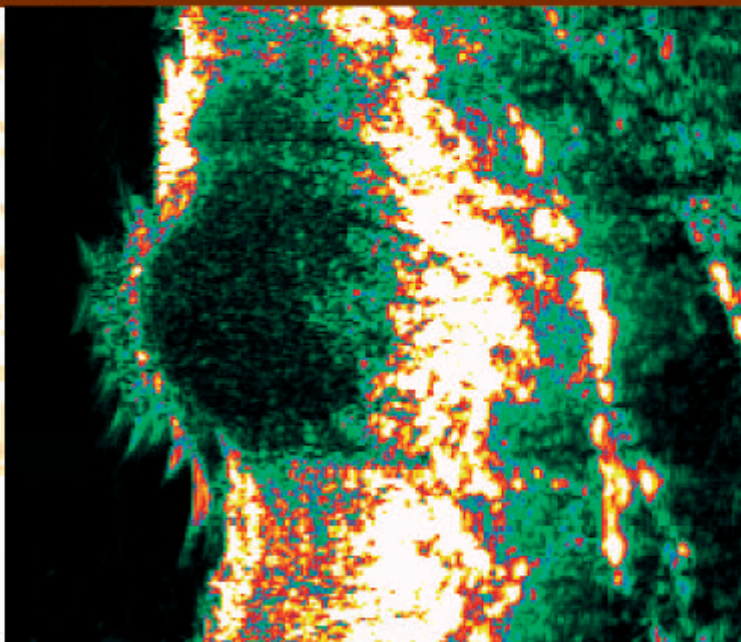
Mit unserer Erfahrung und den modernen diagnostischen Mitteln können wir Hautkrebs in den meisten Fällen rechtzeitig erkennen und behandeln.

Weitere Themen: Muttermale, Leberflecken, Pigmentmale, Café-Au-Lait-Flecken, Nävuszellnävus, Geburtsmale



HAUTKREBS

VORSORGE DIAGNOSTIK NACHSORGE



Für Patienten mit gesetzlicher Versicherung bzw. privater Zusatzversicherung stehen uns die Operationsräume im Krankenhaus München-Pasing für stationäre Eingriffe zur Verfügung.

AMBULANTE OPERATIONEN ALS ALTERNATIVE ZUM STATIONÄREN AUFENTHALT

Ein Wort zum Schmerz

Schmerz ist ein Schutzmechanismus, der während und kurz nach einer Operation nicht erwünscht ist. Gerade die örtliche Betäubung erlaubt eine vollständige Ausschaltung des Schmerzes. Eine spezielle Technik hilft, das unangenehme Gefühl beim Setzen der Betäubung zu minimieren. So gelingen problemlose Operationen selbst bei den jüngsten Patienten.

Unsere Operationsräume entsprechen selbstverständlich den Qualitätsmerkmalen der Bundesärztekammer zum Führen der Bezeichnung "Ambulante Operationen". Die Messung von Puls, Sauerstoffsättigung und ein EKG-Monitor tragen zusätzlich während der Operationen zur Patientensicherheit bei.

www.hautpraxis.de

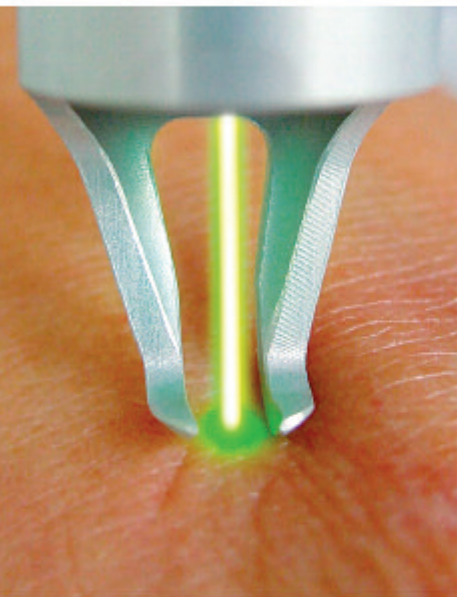




AMBULANTE OPERATIONEN

Moderne Operations- und Anästhesieverfahren erlauben gerade in der Dermatologie schonende und sichere ambulante Eingriffe.

- Hautgesichts-Operationen
- Plastische Hautoperationen
- Sichere Hautkrebsentfernung mit mikrografisch kontrollierter Chirurgie
- Laser-Operationen
- Nagel-Operationen
- Abtragende Verfahren (Schleifen, Shave)
- Kryochirurgie (Kälte)



Mit den Lasern behandeln wir vor allem:

- Couperose, Äderchen, Blutschwämmchen, Feuermale (gepulster Farbstofflaser)
- Gutartige Muttermale, Hautkrebsvorstufen (Erbium-Laser)
- Altersflecken, gutartige Pigmentflecken (Nd:Yag-Laser)
- Fältchen, Falten, Aknenarben (UltraPulse-CO₂-Laser)
- Haarentfernung (Alexandrit-Laser & Blitzlampe)
- Wärzchen, Fibrome, Äderchen (Dioden-Laser)
- Tätowierungen (Q-switched Rubin-Laser, Nd:Yag-Laser)

Das Wort LASER ist ein Kunstwort für die englische Bezeichnung: Light Amplification by Stimulated Emission of Radiation (auf Deutsch: Lichtverstärkung durch stimulierte Aussendung von Strahlung).

LASERSTRAHLEN SIND KEINE RÖNTGEN- ODER NUKLEARSTRAHLEN.

LASER

Die komplette Haarentfernung mit dem Alexandrit-Laser bewährt sich außerdem hervorragend bei Haarwurzelerntzündungen und eingewachsenen Haaren. Nach der Behandlung gehören auch Irritationen durch Rasur oder Epilation der Vergangenheit an.



Diagnose

Zur Diagnose der individuellen Allergie können wir die gesamte Palette der allergologischen Tests durchführen, z.B.:

- Pricktest - Einritzen der Haut, Auftragen der Allergene
- Intrakutantest - Einspritzen der Allergene
- RAST-Test - Blutuntersuchung und nasaler Provokationstest
- Epikutantest - Pflastertests an Arm oder Rücken
- Allergie-Patch-Test - Kontaktwirkung auf der Haut
- Lungenfunktionstest

HÄUFIGE STRESSSITUATIONEN STEHEN IM VERDACHT ALLERGIEN AUSZULÖSEN.

Therapie

1. Meiden des Beschwerde verursachenden Allergens (Allergenkenz)
2. Hyposensibilisierung (ursächliche Allergietherapie durch Immunisierung)
3. Medikamentöse Behandlung (Symptomlinderung und -Bekämpfung)

www.hautpraxis.de





Allein in der Bundesrepublik gibt es über 10 Millionen Allergiker - Tendenz steigend. Das erfordert verstärkte Aufklärung in der Bevölkerung.

ALLERGIEFORMEN PROPHYLAXE BEHANDLUNG



Allergieformen:

Heuschnupfen und allergischer Dauerschnupfen, allergisches Asthma, Nahrungsmittelallergie, Nesselsucht oder Urtikaria, Insektengiftallergie, Medikamentenallergie, physikalisch ausgelöste Allergie, "Sonnenallergien", Neurodermitis

Unsere Diagnostik:

- Digitale Photo-Plethysmographie
- Digitale Venenverschluß-Plethysmographie
- Doppler-Sonographie
- Farbduplex-Sonographie

VENEN SIND FÜR DEN ABTRANSPORT DES VERBRAUCHTEN BLUTES ZUSTÄNDIG.

Unsere Therapie:

- Konservative Therapie (Medikamente und Kompressionsstrumpf)
- Aktive Therapie (Verödung, Schaumverödung)
- Mikrochirurgisches Venenstripping (ambulante minimal-invasive Operationsmethode nach Prof. Varady)
- Endovasale Lasertherapie (Platzierung der Lasersonde in der Vene); Ambulante minimalinvasive Venen-Laser-Verödung in örtlicher Betäubung

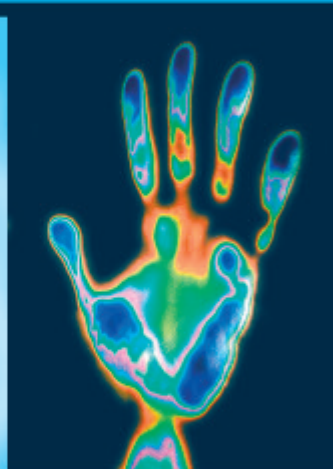
TIPPS ZUR VENENPFLEGE

Risikofaktoren ausschalten (z.B. Rauchen, Übergewicht), Hitze vermeiden (Sauna, Sonne, heiße Bäder), viel Bewegung (z.B. Gehen, Radfahren, Treppensteigen), morgens und abends kalte Güsse vom Knöchel aufwärts, Fußgymnastik, im Sitzen Beine hochlagern, Stauungen vermeiden (z.B. keine beengende Kleider, Absätze nicht über 3 cm), Beine nicht übereinander schlagen, beim Autofahren nach 2 Stunden pausieren und umhergehen

- Kontaktthermographie
- Puls-Oszillographie
- Venendruckmessung
- D-Dimer-Test

VENEN ARTERIEN LYMPHGEFÄßE

Venenleiden sind eine Volkskrankheit, unter der rund jeder fünfte Erwachsene leidet. Eine Million Deutsche haben Unterschenkelgeschwüre wegen kranker Venen. Aber nur jeder fünfte Venenranke läßt sich regelmäßig von einem Arzt behandeln. Dabei werden unbehandelte Venenleiden zu schweren chronischen Erkrankungen.



- Enddarm-Erkrankungen
- Hämorrhoidal-Leiden (Verödung, Gummiband-Ligatur)
- Juckreiz, Brennen, Schmerzen
- Einrisse anal (Fissurbehandlung mit Botox)
- Vorsorge-Untersuchung des Mannes
- Krebs-Früherkennung

Die Proktologie (griechisch: proktos = After, Enddarm) ist in unserer Gesellschaft mit Scham besetzt. Die Hemmschwelle einen Arzt aufzusuchen ist für viele Menschen hoch. Sie werden feststellen, daß eine rechtzeitige Diagnose und Behandlung die Abheilung akuter und chronischer Beschwerden ermöglicht und ernsthafte Erkrankungen verhindert.

Es ist auch unserer Ziel die Bedeutung der richtigen Ernährung zur Vorbeugung von Verdauungsstörungen und die Wichtigkeit der Analhygiene herauszustellen.

PRÄVENTION UND SANFTE THERAPIE

DIE LEHRE VON DEN FUNKTIONEN UND ERKRANKUNGEN DES MASTDARMS UND AFTERS

Eine der häufigsten Krebsarten, der Darmkrebs, soll rechtzeitig erkannt und bekämpft werden.



„Dosis facit venenum.“ (Die Dosis macht das Gift.), Paracelsus (1493 - 1541)

Zahlreiche Hautkrankheiten können durch gezielte und maßvolle Anwendung von Sonnenstrahlung (UV-Strahlung oder sichtbares Licht) gebessert oder sogar geheilt werden:

UV-Strahlung: Psoriasis (Schuppenflechte), Neurodermitis (atopisches Ekzem), Vitiligo (Weißfleckenerkrankung), Juckreiz (Pruritus), Prurigo simplex subacuta, Lichen ruber planus (Knötchenflechte), Parapsoriasis, Kutanes T-Zell-Lymphom (Mycosis fungoides)

Sichtbares Licht: Akne, Ekzeme

Photodynamische Therapie: Hautkrebsvorstufen (Aktinische Keratosen, Morbus Bowen), Oberflächliche Basaliome

Unsere Behandlungsmethoden

- UVB, UVA, UVA1 (Kaltlicht)
- Blaulicht
- PUVA (Psoralen + UVA): Systemische PUVA, Creme-PUVA, Bade-PUVA
- Photodynamische Therapie



*Zuviel Sonne schadet unserer Haut,
lässt sie altern und erzeugt Hautkrebs.
Aber in vernünftigen Mengen fördert die
Sonnenstrahlung über Vitamin-D-Bildung die
Gesundheit und lindert zahlreiche Hautkrankheiten.*

HEILUNG VON HAUTKRANKHEITEN DURCH LICHTSTRAHLEN

LICHTBEHANDLUNG

PHOTODYNAMISCHE THERAPIE

Bei der **photodynamischen Therapie** wird eine für Licht empfindlich machende Substanz aufgetragen und danach die Haut mit rotem Licht beleuchtet. Mit dieser Methode können **Hautkrebsvorstufen** und **oberflächliche Basaliome** ohne Operation behandelt werden.

Peeling und Mikrodermabrasion

Ziel ist die Verbesserung der Haut-Textur, Glättung kleiner Falten, Eliminierung von Lichtschäden und Ausgleich von Pigmentstörungen. Peelings werden auch als medizinische Aknebehandlung durchgeführt. Welches Peeling für Sie am besten geeignet ist hängt z.B. von Ihrem Hauttyp und vielen weiteren Faktoren ab.

Korrektur von Falten und Defektnarben mit Füllmaterialien

- Bioimplantate wie Collagen und Hyaluronsäuren mit größtmöglicher Sicherheit durch Resorbierbarkeit
- Aufbau von Lippenkonturen

Mesotherapie zur Hautverjüngung (z.B. Hals und Hände)

Ästhetische chirurgische Eingriffe und Laserbehandlungen

Faltenbehandlung durch muskelentspannende Substanzen (Botox)

Benutzt wird ein natürlich vorkommendes Protein. Wird es in den Muskel injiziert, blockiert es gezielt Nervenimpulse. Insbesondere geeignet zur Linderung von Verspannungen der Gesichtsmuskulatur.

Dies ist nur ein Auszug aus unserem kosmetisch-aesthetischen Programm. Am besten können wir Sie bei einem Besuch in unserer Praxis beraten. Wir freuen uns auf Sie.

MIT ZUNEHMENDEM ALTER GEHT VERMEHRT BINDEGEWEBE VERLOREN

Zur Verschönerung der Haut und der Behandlung von Falten, Narben und Flecken bieten wir verschiedene Behandlungskonzepte an, die speziell auf Ihre Bedürfnisse abgestimmt werden.

KOSMETISCHE UND ÄSTHETISCHE DERMATOLOGIE



ES KOMMT ZU FALTENBILDUNG UND ZUR ERSCHLÄFFUNG DER HAUT.

Hautärztliche Gemeinschaftspraxis

Pasinger Bahnhofsplatz 1
D-81241 München

Anmeldung: 089 - 88 88 480

Lasertermine: 089 - 88 88 460

Fax: 089 - 82 04 580

**DIE PRAXIS IST BESETZT UND TELEFONISCH ERREICHBAR VON
MONTAG BIS FREITAG 8.00 UHR BIS 18.00 UHR**

MEHR INFORMATIONEN UND TERMINERNEHMUNG UNTER WWW.HAUTPRAXIS.DE

Privatpatienten und Selbstzahler

Gesetzlich Versicherte Patienten und Patienten mit privater Zusatzversicherung für den stationären Bereich können wir im Krankenhaus München-Pasing operieren. Bitte vereinbaren Sie dazu einen Termin in der Praxis.

So kommen Sie zu uns.

- Mit der S-Bahn: Linien 3, 4, 5, 6
- Mit dem Bus: Linien 56, 57, 143, 160, 161
- Mit der Trambahn: Linie 19, Pasinger Marienplatz
- Mit dem Taxi: Taxistand am Pasinger Bahnhof
- Mit dem Auto:
 - Parkplatz links neben dem Pasinger Bahnhof, Tiefgarage „Gasthof zur Post“ (Einfahrt Spiegelstraße)
 - Parkplatz am HIT-Markt, Rathausgasse 8 (5 Gehminuten)

www.hautpraxis.de



IHRE PRAXIS FÜR HAUT UND MEHR



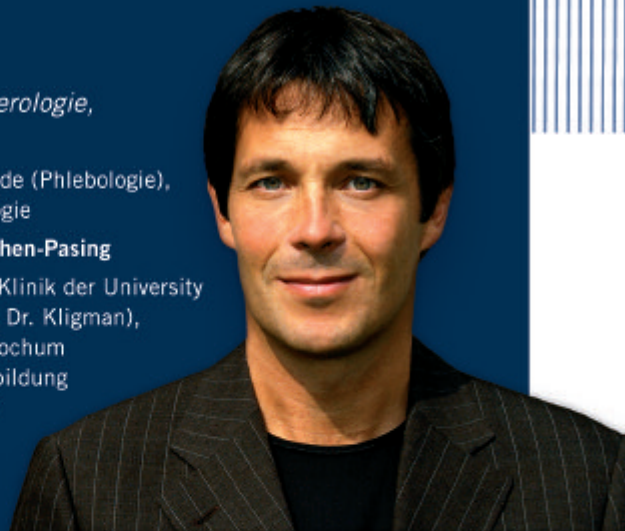
Dr. med. Harald Schatz

*Facharzt für Dermatologie und Venerologie,
Allergologie, Umweltmedizin*

Zusätzliche Schwerpunkte: Venenheilkunde (Phlebologie),
Laserbehandlungen, Operative Dermatologie

Konsiliararzt am Kreiskrankenhaus München-Pasing

Facharztweiterbildung: Dermatologische Klinik der University
of Pennsylvania, Philadelphia USA (Prof. Dr. Kligman),
Dermatologische Klinik der Universität Bochum
(Prof. Dr. Altmeyer), Phlebologische Ausbildung
bei Prof. Dr. Schultz-Ehrenburg, Bochum



MEHR INFORMATIONEN UNTER: WWW.HAUTPRAXIS.DE

Dr. med. Georg Barth

*Facharzt für Dermatologie und Venerologie,
Allergologie*

Zusätzliche Schwerpunkte: operative Dermatologie,
Proktologie (Enddarmerkrankungen), Nahrungsmittel-
allergologie/Nahrungsmittelunverträglichkeiten

Konsiliararzt am Kreiskrankenhaus München-Pasing

Facharztweiterbildungen: Klinik für Dermatologie und
Allergie Davos / Schweiz (Prof. Dr. Dr. Borelli), Ausbildung
dermatologische Chirurgie und Plastische Operationen
bei Prof. Dr. Petres im Klinikum Kassel



www.hautpraxis.de

Mitgliedschaften: European Academy of Facial Plastic Surgery; Vereinigung für Operative Dermatologie; Deutsche Dermatologische Akademie; Berufsverband Deutscher Dermatologen; Münchner Dermatologische Gesellschaft; International Society for Skin Imaging; Deutsche Dermatologische Lasergesellschaft; Deutsche Gesellschaft für Ultraschall in der Medizin; Deutsche Gesellschaft für Photobiologie

DIE ÄRZTE

Prof. Dr. med. Klaus Degitz

*Facharzt für Dermatologie und Venerologie,
Allergologie, Umweltmedizin*

Zusätzliche Schwerpunkte: Akne, Psoriasis
(Schuppenflechte), Neurodermitis, sportbedingte Hauterkrankungen, Phototherapie

Konsiliararzt am Kreiskrankenhaus München-Pasing

Facharztweiterbildung: Klinik und Poliklinik für Dermatologie und Allergologie der Ludwig-Maximilians-Universität München (Prof. Braun-Falco und Prof. Plewig)



GESTALTUNG: CHRISTIAN RENNER, WWW.RUPADESIGN.COM

